



IslaUrbana

VALVULA ELÉCTRICA PARA DRENADO AUTOMÁTICO DEL TLALOQUE

DESCRIPCIÓN

Se trata de una válvula automatizada para ayudar a drenar el agua del Tlaloque Separador de Primeras Lluvias cada determinado tiempo.

COLOCACIÓN

Se coloca antes de la válvula de desvío a drenaje, se conecta a un temporizador comercial para programar el vaciado del tlaloque cada determinado tiempo.

Se recomienda programar el temporizador para que encienda la válvula durante 30 minutos a las 16:00 hrs. todos los días.

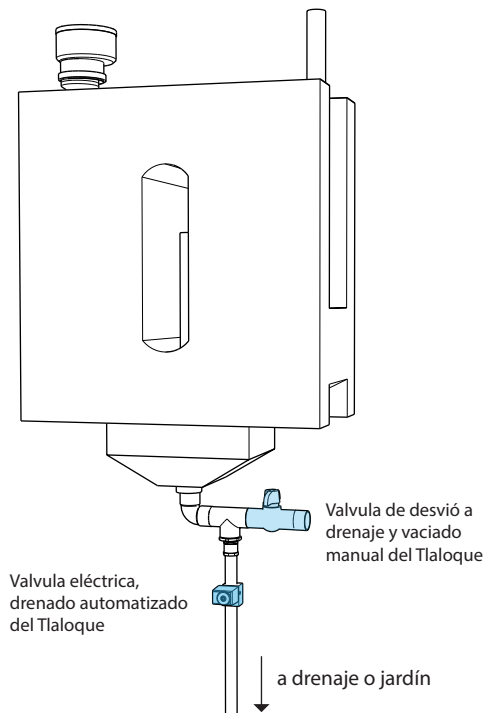
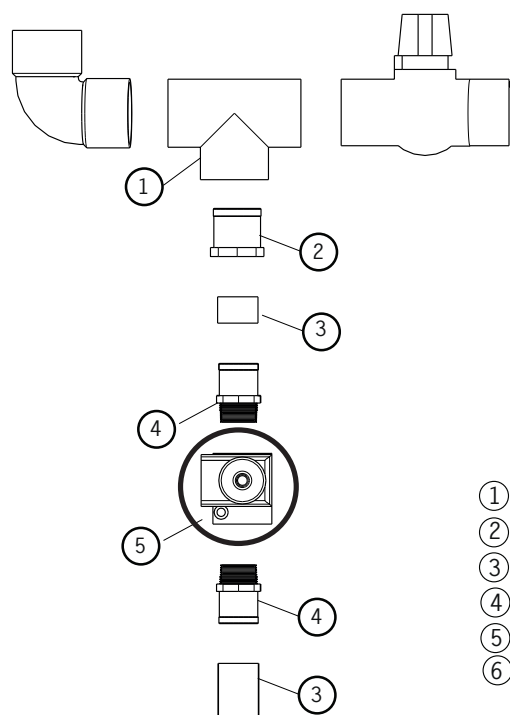
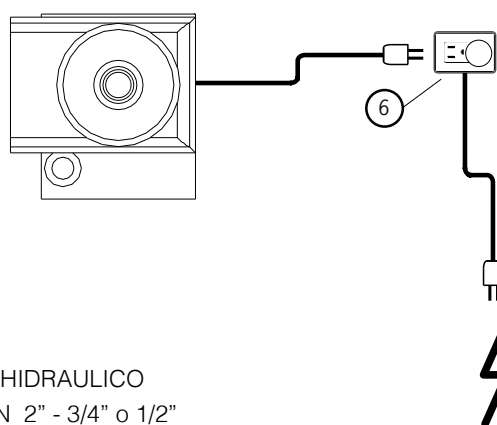


DIAGRAMA DE DESPIECE



DETALLE DE CONEXION DE VÁLVULA ELÉCTRICA



- ① TEE 2" PVC HIDRAULICO
- ② REDUCCIÓN 2" - 3/4" o 1/2"
- ③ TUBO 3/4" O 1/2" PVC HIDRAULICO
- ④ CONECTOR MACHO 3/4" o 1/2"
- ⑤ VALVULA ELÉCTRICA DE 3/4" o 1/2"
- ⑥ TEMPORIZADOR COMERCIAL